

Nit. 800 104 048-2

**ACUERDO 265 DE 2015  
(04 de Mayo)**

**“POR MEDIO DEL CUAL SE MODIFICA EL ACUERDO 245 DE 2014 – PRESUPUESTO DE RENTAS, RECURSOS DE CAPITAL Y APROPIACIONES DE GASTOS PARA EL MUNICIPIO DE VILLAVICENCIO- VIGENCIA FISCAL 2015” Y SE DICTAN OTRAS DISPOSICIONES”**

**EL CONCEJO DEL MUNICIPIO DE VILLAVICENCIO**


En uso de las facultades constitucionales y legales, en especial de las conferidas en el artículo 313 de la Constitución Política de Colombia, Ley 136 de 1994, Ley 1551 de 2012, Decreto 111 de 1996, y Acuerdo 193 de 2013.


**ACUERDA:**

Artículo 1°. Adiciónese al Presupuesto de Ingresos de la vigencia 2015 la suma de **CIENTO TREINTA y CINCO MIL QUINIENTOS SESENTA Y CINCO MILLONES DOSCIENTOS NUEVE MIL TRESCIENTOS OCHENTA Y CUATRO PESOS MCTE. (\$135.565.209.384)**, así:

<b>PRESUPUESTO DE INGRESOS VIGENCIA 2015</b>		<b>135,565,209,384</b>
<b>0401 - 01</b>	<b>INGRESOS ADMINISTRACION CENTRAL</b>	<b>135,237,486,113</b>
<b>0401 - 0101</b>	<b>INGRESOS CORRIENTES</b>	<b>676,155,958</b>
<b>0401 - 0102</b>	<b>INGRESOS DE CAPITAL</b>	<b>46,652,316,712</b>
<b>0402 - 0103</b>	<b>FONDO ESPECIALES</b>	<b>87,909,013,443</b>
	<b>INSTITUTOS DESCENTRALIZADOS</b>	
	<b>SECCION 5</b>	
	<b>INSTITUTO MUNICIPAL DE DEPORTE- IMDER</b>	<b>118,289,319</b>
<b>,05</b>		
<b>,0502</b>	<b>INGRESOS DE CAPITAL</b>	<b>118,289,319</b>
	<b>SECCION 7</b>	
	<b>CORPORACION CULTURAL MUNICIPAL-CORCUMVI</b>	<b>209,433,952</b>
<b>,07</b>		
<b>,0702</b>	<b>INGRESOS DE CAPITAL</b>	<b>209,433,952</b>
	<b>TOTAL PRESUPUESTO DE INGRESOS INSTITUTOS DESCENTRALIZADOS</b>	<b>327,723,271</b>


Artículo 2. Adiciónese al Presupuesto de Gastos de la vigencia 2015 la suma de **CIENTO TREINTA y CINCO MIL QUINIENTOS SESENTA Y CINCO MILLONES DOSCIENTOS NUEVE MIL TRESCIENTOS OCHENTA Y CUATRO PESOS MCTE. (\$135.565.209.384)**, así:






Nit. 800 104 048-2

ADICION PRESUPUESTO DE GASTOS VIGENCIA 2015		135,565,209,384
<b>0401</b>	<b>ADMINISTRACION CENTRAL</b>	<b>135,237,486,113</b>
0401 - 1 -	GASTOS DE FUNCIONAMIENTO	765,650,568
0401 - 3 -	GASTOS DE INVERSION	112,841,476,453
0401 - 3 - 1	DESPACHO Y SECRETARIAS	22,461,309,794
0401 - 3 - 1 4	SECTDR DEPORTE Y RECREACION	3,471,333,186
0401 - 3 - 1 4 1 1	CONSTRUCCION	973,333,186
0401 - 3 - 1 4 1 1 1	PROG. 17 POSICIONAMIENTO Y LIDERAZGO DEPORTIVO	973,333,186
0401 - 3 - 1 4 1 1 1 1	SUBP. 49 INFRAESTRUCTURA PARA EL DEPORTE	973,333,186
0401 - 3 - 1 4 3	RECURSO HUMANO	2,498,000,000
0401 - 3 - 1 4 3 2	PROTECCION Y BIENESTAR SOCIAL	2,498,000,000
0401 - 3 - 1 4 3 2 1	PROG. 18 ORGANIZACION Y FORTALECIMIENTO A ORGANISMOS DEL DEPORTE MUNICIPAL	443,000,000
0401 - 3 - 1 4 3 2 1 1	SUBP. 50 FORTALECIMIENTO INSTITUCIONAL	443,000,000
0401 - 3 - 1 4 3 2 2	PROG. 19 PROMOCION Y FOMENTO DE LA RECREACION, LA EDUCACION FISICA, LA ACTIVIDAD FISICA Y EL DEPORTE ESTUDIANTIL SOCIAL Y COMUNITARIO	2,055,000,000
0401 - 3 - 1 4 3 2 2 1	SUBP. 51 INFANCIA JUGANDO SIN MIEDO	930,000,000
0401 - 3 - 1 4 3 2 2 2	SUBP. 52 ASEGURATE EN EL DEPORTE	525,000,000
0401 - 3 - 1 4 3 2 2 3	SUBP. 53 POR LA VIDA MUEVETE	600,000,000
0401 - 3 - 1 5	SECTOR CULTURA	238,476,472
0401 - 3 - 1 5 3	RECURSO HUMANO	238,476,472
0401 - 3 - 1 5 3 1	DIVULGACION, ASISTENCIA TECNICA Y CAPACITACION	60,000,000
0401 - 3 - 1 5 3 1 1	PROG. 20 DESARROLLO ARTISTICO Y CULTURAL	60,000,000
0401 - 3 - 1 5 3 1 1 1	SUBP. 55 CULTURA AL BARRIO	60,000,000
0401 - 3 - 1 5 3 2	PROTECCION Y BIENESTAR SOCIAL	178,476,472
0401 - 3 - 1 5 3 2 1	PROG. 20 DESARROLLO ARTISTICO Y CULTURAL	148,476,472
0401 - 3 - 1 5 3 2 1 1	SUBP. 57 EN EL PARQUE NOS VEMOS	148,476,472
0401 - 3 - 1 5 3 2 6	PROG. 26 INFRAESTRUCTURA CULTURAL	30,000,000
0401 - 3 - 1 5 3 2 6 1	SUBP. 68 MANTENIMIENTO Y ADECUACION	30,000,000
0401 - 3 - 1 8	SECTOR AGROPECUARIO	1,101,101,911
0401 - 3 - 1 8 3	RECURSO HUMANO	1,101,101,911
0401 - 3 - 1 8 3 1	DIVULGACION, ASISTENCIA TECNICA Y CAPACITACION	179,502,951
0401 - 3 - 1 8 3 1 1	PROG. 8 SERVICIO DE ASISTENCIA TECNICA AGROPECUARIA	179,502,951
0401 - 3 - 1 8 3 1 1 1	SUBP. 20 PRODUCCION Y APROVECHAMIENTO AGRICOLA Y PECUARIO	179,502,951
0401 - 3 - 1 8 3 2	PROTECCION Y BIENESTAR SOCIAL	921,598,960
0401 - 3 - 1 8 3 2 1	PROG. 7 SISTEMAS PRODUCTIVOS AGROPECUARIOS CAMPESINOS	521,598,960
0401 - 3 - 1 8 3 2 1 1	SUBP. 19 PRODUCCION Y APROVECHAMIENTO AGRICOLA Y PECUARIO	521,598,960
0401 - 3 - 1 8 3 2 2	PROG. 9 COMPETITIVIDAD DEL SECTOR AGROPECUARIO CAMPESINO	400,000,000
0401 - 3 - 1 8 3 2 2 1	SUBP. 21 COMERCIALIZACION	400,000,000
0401 - 3 - 1 9	SECTOR TRANSPORTE	6,676,923,847
0401 - 3 - 1 9 1	VIAS	4,005,000,000
0401 - 3 - 1 9 1 1	INFRAESTRUCTURA PROPIA DEL SECTOR	3,733,000,000
0401 - 3 - 1 9 1 1 1	CONSTRUCCION	1,433,000,000
0401 - 3 - 1 9 1 1 1 1	PROG. 43 INFRAESTRUCTURA PROPIA DEL SECTOR	1,433,000,000
0401 - 3 - 1 9 1 1 1 1 1	SUBP. 90 CONSTRUCCION DE INFRAESTRUCTURA MUNICIPAL	1,433,000,000
0401 - 3 - 1 9 1 1 1 3	MEJORAMIENTO Y MANTENIMIENTO	2,300,000,000
0401 - 3 - 1 9 1 1 3 1	PROG. 43 INFRAESTRUCTURA PROPIA DEL SECTOR	2,300,000,000
0401 - 3 - 1 9 1 1 3 1 1	SUBP. 89 MANTENIMIENTO Y OBRAS COMPLEMENTARIAS	2,300,000,000
0401 - 3 - 1 9 1 2	DOTACION PROPIA DEL SECTOR	216,000,000
0401 - 3 - 1 9 1 2 3	ADQUISICION, PRODUCCION Y MANTENIMIENTO	216,000,000
0401 - 3 - 1 9 1 2 3 1	PROG. 43 INFRAESTRUCTURA PROPIA DEL SECTOR	216,000,000
0401 - 3 - 1 9 1 2 3 1 1	SUBP. 91 FONDO DE MAQUINARIA	200,000,000
0401 - 3 - 1 9 1 2 3 1 2	SUBP. 93 RENOVACION DE MAQUINARIA, VEHICULOS Y EQUIPO DE LA SECRETARIA DE INFRAESTRUCTURA	16,000,000
0401 - 3 - 1 9 1 5	ADMINISTRACION DEL ESTADO	56,000,000
0401 - 3 - 1 9 1 5 1	PROG. 43 INFRAESTRUCTURA PROPIA DEL SECTOR	56,000,000
0401 - 3 - 1 9 1 5 1 1	SUBP. 92 ADMINISTRACION, CONTROL Y ORGANIZACION INSTITUCIONAL PARA APOYO A LA ADMINISTRACION DEL ESTADO	56,000,000




Nit. 800 104 048-2

0401-3-192	<b>MOVILIDAD</b>	<b>1,589,823,847</b>
0401-3-1923	RECURSO HUMANO	1,589,823,847
0401-3-19232	PROTECCION Y BIENESTAR SOCIAL	1,589,823,847
0401-3-192321	PRG 45. PLANES DE TRANSITO, MOVILIDAD Y SEGURIDAD VIAL	577,421,196
0401-3-1923211	SUB 95. SEGURIDAD VIAL PARA NUESTROS CIUDADANOS	577,421,196
0401-3-192322	PRG 46. FORTALECIMIENTO INSTITUCIONAL	500,000,000
0401-3-1923221	SUB 96. ASISTENCIA TECNICA , PROFESIONAL , LOGISTICA Y CAPACITACION	500,000,000
0401-3-192323	PRG 47. CONSTRUCCIÓN DE LA POLÍTICA PUBLICA DE MOVILIDAD	512,402,651
0401-3-1923231	SUB 97. ORGANIZACIÓN DEL TRANSPORTE Y EL TRANSITO PARA LOGRAR UNA MOVILIDAD RÁPIDA Y EFICIENTE ( SETPC)	512,402,651
0401-3-193	ESPACIO PUBLICO	1,082,100,000
0401-3-1933	RECURSD HUMANO	1,082,100,000
0401-3-19332	PROTECCION Y BIENESTAR SOCIAL	1,082,100,000
0401-3-193322	PROG. 54 FORTALECIMIENTO INSTITUCIONAL	1,082,100,000
0401-3-1933221	SUBP. 107 APOYO LOGÍSTICO Y ASISTENCIA TECNICA PARA LA RECUPERACION DEL ESPACIO PUBLICO	1,082,100,000
0401-3-110	<b>SECTOR AMBIENTAL</b>	<b>800,000,000</b>
0401-3-1103	RECURSO HUMANO	800,000,000
0401-3-11032	PROTECCION Y BIENESTAR SOCIAL	150,000,000
0401-3-110321	PROG. 38 RECURSD HUMANO PROTECCION Y BIENESTAR SOCIAL	150,000,000
0401-3-1103211	SUBP. 81 INTERSUBSECTORIAL AMBIENTE	150,000,000
0401-3-1104	INVESTIGACION Y ESTUDIOS	650,000,000
0401-3-11045	LEVANTAMIENTO Y ACTUALIZACION DE INFDRMACION PARA PROCESAMIENTO	650,000,000
0401-3-1104537	PROG. 37 ESTUDIOS DE PREINVERSION	650,000,000
0401-3-11045371	SUBP. 80 INTERSUBSECTORIAL AMBIENTE	650,000,000
0401-3-113	<b>SECTOR PROMOCION DEL DESARROLLO</b>	<b>537,521,128</b>
0401-3-1133	RECURSO HUMANO	537,521,128
0401-3-11331	PROG. 3 VILLAVICENCIO EMPRESARIAL	537,521,128
0401-3-113311	SUBP. 6 INNOVACION Y DESARROLLO EMPRESARIAL	6,410,897
0401-3-113313	SUBP. 8 SEGURIDAD ALIMENTARIA	100,000,000
0401-3-113315	SUBP. 10 CREDITOS PARA EL PROGRESO	431,110,231
0401-3-114	<b>SECTOR ATENCION A GRUPOS VULNERABLES-PROMOCION DEL DESARROLLO</b>	<b>2,216,452,717</b>
0401-3-1143	RECURSO HUMANO	2,216,452,717
0401-3-11431	PROG. 55 ATENCION A LA NIÑEZ Y ADOLESCENCIA	1,706,551,718
0401-3-114311	SUBP. 109 PROTECCION Y BIENESTAR INTEGRAL	300,000,000
0401-3-114312	SUBP. 111 ATENCION INTEGRAL A LA PRIMERA INFANCIA	1,406,551,718
0401-3-11434	PROG. 58 SIN MIEDO HACER LAS CDSAS BIEN	100,000,000
0401-3-114341	SUBP. 114 SUPERACION EXTREMA POBREZA	100,000,000
0401-3-11437	PROG. 61 SIN MIEDO A LA PARTICIPACIÓN: CONSTRUYENDO EN EQUIPO	9,900,999
0401-3-114371	SUBP. 117 PARTICIPACION COMUNITARIA	9,900,999
0401-3-11438	PROG. 62 CIUDADANOS SIN MIEDOS NI LIMITACIONES	300,000,000
0401-3-114381	SUB. 118 ATENCION A POBLACION CON DISCAPACIDAD	300,000,000
0401-3-114312	PROG 66. SIN MIEDO A DAR LA MANO "UNA POLITICA DE INCLUSION PARA LAS VICTIMAS"	100,000,000
0401-3-1143121	SUBP. 122 ATENCION INTEGRAL A VICTIMAS	100,000,000
0401-3-115	<b>SECTOR EQUIPAMIENTO</b>	<b>5,437,645,944</b>
0401-3-1151	INFRAESTRUCTURA PROPIA DEL SECTOR	5,422,645,944
0401-3-11511	CONSTRUCCION	4,422,645,944
0401-3-115111	PROG. 49 EQUIPAMIENTO MUNICIPAL	4,422,645,944
0401-3-1151112	SUBP. 100 CDNSTRUCCION DE PUENTES PEATONALES	129,000,000
0401-3-1151113	SUBP. 102 RECUPERACION, CONSTRUCCION Y HABILITACION DE ESPACIOS PUBLICOS	4,293,645,944
0401-3-11513	MEJORAMIENTO Y MANTENIMIENTO	1,000,000,000
0401-3-115131	PROG. 49 EQUIPAMIENTO MUNICIPAL	1,000,000,000
0401-3-1151311	SUBP. 99 CONSTRUCCION Y MEJDRAMIENTO DE EQUIPAMIENTO	1,000,000,000
0401-3-1154	INVESTIGACION Y ESTUDIOS	15,000,000
0401-3-11542	ESTUDIOS DE PREINVERSION	15,000,000
0401-3-115421	PROG. 50 INVESTIGACION Y ESTUDIDS	15,000,000
0401-3-1154211	SUBP. 103 ESTUDIOS DE PRE INVERSION	15,000,000




Nit. 800 104 048-2

0401 - 3 - 1 17	<b>SECTOR FORTALECIMIENTO INSTITUCIONAL</b>	<b>1,326,956,336</b>
0401 - 3 - 1 17 2	<b>DOTACION</b>	<b>50,000,000</b>
0401 - 3 - 1 17 2 2	<b>ADMINISTRATIVA</b>	<b>50,000,000</b>
0401 - 3 - 1 17 2 2 3	<b>ADQUISICION, PRODUCCION Y MANTENIMIENTO</b>	<b>50,000,000</b>
0401 - 3 - 1 17 2 2 3 1	<b>PROG. 70 MODERNIZACION DE LOS SISTEMAS DE INFORMACION</b>	<b>50,000,000</b>
0401 - 3 - 1 17 2 2 3 1 1	SUBP. 129 MODERNIZACION DE LA INFRAESTRUCTURA INFORMATICA Y DE TELECOMUNICACIONES DE LA ADMINISTRACION MUNICIPAL	50,000,000
0401 - 3 - 1 17 5	<b>ADMINISTRACION DEL ESTADO</b>	<b>1,276,956,336</b>
0401 - 3 - 1 17 5 1	<b>ASISTENCIA TECNICA, DIVULGACION Y CAPACITACION A SERVIDORES PUBLICOS PARA EL APOYO DE LA ADMINISTRACION DEL ESTADO</b>	<b>496,956,336</b>
0401 - 3 - 1 17 5 1 2	<b>PROG. 71 PLANIFICACION PARA EL PROGRESO</b>	<b>196,956,336</b>
0401 - 3 - 1 17 5 1 2 1	SUBP. 134 MANTENIMIENTO, AMPLIACION COBERTURA MEDIANTE LA ASISTENCIA TECNICA, DIVULGACION, CAPACITACION Y ASESORIA ENCAMINADA A FORTALECER EL PROCESO DE ENCUESTAS DE LA OFICINA DEL SISBEN.	120,000,000
0401 - 3 - 1 17 5 1 2 2	SUBP. 135 ASISTENCIA TECNICA, DIVULGACION, CAPACITACION Y ASESORIA ENCAMINADA A FORTALECER LA CAPACIDAD DEL ESTADO	76,956,336
0401 - 3 - 1 17 5 1 3	<b>PROG. 72 INFORMANDO A LA CIUDAD</b>	<b>250,000,000</b>
0401 - 3 - 1 17 5 1 3 1	SUB. 136 COMUNICANDO A TODOS	250,000,000
0401 - 3 - 1 17 5 1 4	<b>PROG. 73 VILLAVICENCIO DIGITAL EN LINEA CON EL CIUDADANO</b>	<b>50,000,000</b>
0401 - 3 - 1 17 5 1 4 1	SUBP. 137 EN LINEA CON EL CIUDADANO	50,000,000
0401 - 3 - 1 17 5 2	<b>ADMINISTRACION, ATENCION, CONTROL Y ORGANIZACION INSTITUCIONAL PARA EL APOYO A LA ADMINISTRACION DEL ESTADO</b>	<b>780,000,000</b>
0401 - 3 - 1 17 5 2 1	<b>PROG 68. FORTALECIMIENTO ADMINISTRATIVO</b>	<b>500,000,000</b>
0401 - 3 - 1 17 5 2 1 1	<b>SUBP. 126 ADMINISTRACION, CONTROL Y ORGANIZACION INSTITUCIONAL</b>	<b>100,000,000</b>
0401 - 3 - 1 17 5 2 1 2	SUBP. 127 FORTALECIMIENTO DE LA CULTURA TRIBUTARIA	400,000,000
0401 - 3 - 1 17 5 2 2	<b>PROG. 71 PLANIFICACION PARA EL PROGRESO</b>	<b>280,000,000</b>
0401 - 3 - 1 17 5 2 2 2	SUBP. 131 INSUMOS PARA LA PLANIFICACION DEL TERRITORIO	70,000,000
0401 - 3 - 1 17 5 2 2 3	SUBP. 132 ADMINISTRACION Y ORDENAMIENTO DEL TERRITORIO	150,000,000
0401 - 3 - 1 17 5 2 2 4	SUBP. 133 ADMINISTRACION, CONTROL Y ORGANIZACION INSTITUCIONAL PARA APOYO A LA ADMINISTRACION DEL ESTADO	60,000,000
0401 - 3 - 1 20	<b>SECTOR TURISMO</b>	<b>654,898,253</b>
0401 - 3 - 1 20 5	<b>PROMOCION DEL DESARROLLO TURISTICO</b>	<b>654,898,253</b>
0401 - 3 - 1 20 5 3	<b>RECURSO HUMANO</b>	<b>654,898,253</b>
0401 - 3 - 1 20 5 3 1	<b>DIVULGACION, ASISTENCIA TECNICA Y CAPACITACION</b>	<b>654,898,253</b>
0401 - 3 - 1 20 5 3 1 1	<b>PRG. 4 MEJORAR LA COMPETITIVIDAD MERCADERO Y PROMOCION DE LA CIUDAD DE VILLAVICENCIO COMO CIUDAD TURISTICA</b>	<b>654,898,253</b>
0401 - 3 - 1 20 5 3 1 1 1	SUBP. 11 MERCADERO Y PROMOCION DE VILLAVICENCIO COMO CIUDAD TURISTICA	100,000,000
0401 - 3 - 1 20 5 3 1 1 2	SUBP. 12 MEJORAMIENTO Y FORTALECIMIENTO DE LA OFERTA TURISTICA	554,898,253
0402	<b>FONDO DE EDUCACION</b>	<b>32,266,574,434</b>
0402 - 3 - 2	<b>INVERSION</b>	<b>32,266,574,434</b>
0402 - 3 - 2 1	<b>PRESTACION DE SERVICIO</b>	<b>28,884,062,610</b>
0402 - 3 - 2 1 1	<b>INFRAESTRUCTURA PROPIA DEL SECTOR</b>	<b>5,132,935,101</b>
0402 - 3 - 2 1 1 1	<b>CONSTRUCCION</b>	<b>5,132,935,101</b>
0402 - 3 - 2 1 1 1 1	<b>PROG. 13 SIN MIEDO A PRESTAR EL SERVICIO EDUCATIVO</b>	<b>5,132,935,101</b>
0402 - 3 - 2 1 1 1 1 1	SUBP. 33 AMPLIACION DE COBERTURA	5,132,935,101
0402 - 3 - 2 1 3	<b>RECURSO HUMANO</b>	<b>23,751,127,509</b>
0402 - 3 - 2 1 3 2	<b>PROTECCION Y BIENESTAR SOCIAL</b>	<b>23,751,127,509</b>
0402 - 3 - 2 1 3 2 1	<b>PROG. 13 SIN MIEDO A PRESTAR EL SERVICIO EDUCATIVO</b>	<b>23,751,127,509</b>
0402 - 3 - 2 1 3 2 1 1	SUBP. 31 OPERACION Y FUNCIONAMIENTO DE LOS ESTABLECIMIENTOS EDUCATIVOS	20,412,562,793
0402 - 3 - 2 1 3 2 1 1 2	SUBP. 32 PERMANENCIA	3,338,564,716
0402 - 3 - 2 2	<b>CALIDAD</b>	<b>2,226,116,709</b>
0402 - 3 - 2 2 2	<b>DOTACION</b>	<b>1,266,116,709</b>
0402 - 3 - 2 2 2 1	<b>PROPIA DEL SECTOR</b>	<b>1,266,116,709</b>
0402 - 3 - 2 2 2 1 3	<b>ADQUISICION, PRODUCCION Y/O MANTENIMIENTO</b>	<b>1,266,116,709</b>
0402 - 3 - 2 2 2 1 3 1	<b>PROG. 15 CALIDAD</b>	<b>1,266,116,709</b>
0402 - 3 - 2 2 2 1 3 1 2	SUBP. 43 TICS PARA LA EDUCACION	1,266,116,709



Nit. 800 104 048-2

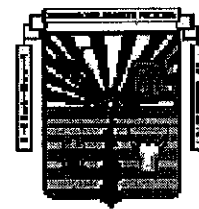
0402 - 3 - 2 2 3	RECURSO HUMANO	960,000,000
0402 - 3 - 2 2 3 2	PROTECCION Y BIENESTAR SOCIAL	960,000,000
0402 - 3 - 2 2 3 2 1	PROG. 15 CALIDAD	960,000,000
0402 - 3 - 2 2 3 2 1 1	SUBP. 40 OPERACION DEL SECTOR EDUCATIVO	500,000,000
0402 - 3 - 2 2 3 2 1 2	SUBP. 41 GESTION A LA COMUNIDAD EDUCATIVA	460,000,000
0402 - 3 - 2 3	CALIDAD GRATUIDAD	244,985,945
0402 - 3 - 2 3 3	RECURSO HUMANO	244,985,945
0402 - 3 - 2 3 3 2	PROTECCION Y BIENESTAR SOCIAL	244,985,945
0402 - 3 - 2 3 3 2 1	PROG. 15 CALIDAD	244,985,945
0402 - 3 - 2 3 3 2 1 1	SUBP. 41 GESTION A LA COMUNIDAD EDUCATIVA	244,985,945
0402 - 3 - 2 7	OTROS GASTOS EN EDUCACION	911,409,170
0402 - 3 - 2 7 3	RECURSO HUMANO	911,409,170
0402 - 3 - 2 7 3 2	PROTECCION Y BIENESTAR SOCIAL	911,409,170
0402 - 3 - 2 7 3 2 1	PROG. 14 NUTRICION ESCOLAR	911,409,170
0402 - 3 - 2 7 3 2 1 1	SUBP. 37 ALIMENTACION ESCOLAR	911,409,170
0403	FONDO DE SALUD	50,335,897,965
0403 - 3	INVERSION	50,335,897,965
0403 - 3 - 3	SALUD	50,335,897,965
0403 - 3 - 3 1	REGIMEN SUBSIDIADO	47,925,290,749
0403 - 3 - 3 1 3	RECURSO HUMANO	47,925,290,749
0403 - 3 - 3 1 3 2	BIENESTAR SOCIAL	47,925,290,749
0403 - 3 - 3 1 3 2 1	PROG. 10 NIÑOS, NIÑAS ADOLESCENTES, JOVENES, FAMILIAS Y COMUNIDADES SALUDABLES	47,925,290,749
0403 - 3 - 3 1 3 2 1 1	SUBP. 23 INTERSUBSECTORIAL SALUD-REGIMEN SUBSIDIADO	47,925,290,749
0403 - 3 - 3 2	SALUD PUBLICA	88,271,759
0403 - 3 - 3 2 3	RECURSO HUMANO	88,271,759
0403 - 3 - 3 2 3 2	BIENESTAR SOCIAL	88,271,759
0403 - 3 - 3 2 3 2 1	PROG. 10 NIÑOS, NIÑAS ADOLESCENTES, JOVENES, FAMILIAS Y COMUNIDADES SALUDABLES	88,271,759
0403 - 3 - 3 2 3 2 1 1	SUBP. 26 PREVENCIÓN Y PROMOCIÓN DE SALUD PÚBLICA	88,271,759
0403 - 3 - 3 3	PRESTACION DE SERVICIOS A LA POBLACION PDBRE EN LO NO CUBIERTO CON SUBSIDIOS A LA DEMANDA	104,167,744
0403 - 3 - 3 3 3	RECURSO HUMANO	104,167,744
0403 - 3 - 3 3 3 2	BIENESTAR SOCIAL	104,167,744
0403 - 3 - 3 3 3 2 1	PROG. 10 NIÑOS, NIÑAS ADOLESCENTES, JOVENES, FAMILIAS Y COMUNIDADES SALUDABLES	104,167,744
0403 - 3 - 3 3 3 2 1 1	SUBP. 24 INTERSUBSECTORIAL SALUD-PRESTACION DE SERVICIOS	104,167,744
0403 - 3 - 3 4	OTROS GASTOS EN SALUD	2,218,167,713
0403 - 3 - 3 4 1	INFRAESTRUCTURA PROPIA DEL SECTOR	2,218,167,713
0403 - 3 - 3 4 1 1	CONSTRUCCION	2,218,167,713
0403 - 3 - 3 4 1 1 1	PROG. 12 INFRAESTRUCTURA PARA LA PRESTACION DE SERVICIOS	2,218,167,713
0403 - 3 - 3 4 1 1 1 1	SUBP. 28 CONSTRUCCION	1,442,886,759
0403 - 3 - 3 4 1 1 1 2	SUBP. 30 DOTACION	775,280,954
0404 - 3	FONDO DE SEGURIDAD	1,829,178,546
0404 - 3 - 4 5	ADMINISTRACION DEL ESTADO	1,829,178,546
0404 - 3 - 4 5 3	ATENCION, CONTROL Y ORGANIZACION INSTITUCIONAL PARA FONDO DE SEGURIDAD DE LAS ENTIDADES TERRITORIALES	1,829,178,546
0404 - 3 - 4 5 3 4	FONDO DE SEGURIDAD DE LAS ENTIDADES TERRITORIALES	1,829,178,546
0404 - 3 - 4 5 3 4 1	PROG. 1 SEGURIDAD PARA EL PROGRESO	1,829,178,546
0404 - 3 - 4 5 3 4 1 1	SUBP. 1 FORTALECIMIENTO Y DOTACION DE LA FUERZA PUBLICA	1,829,178,546
0405	FONDO DE REDISTRIBUCION DEL INGRESO	2,291,215,371
0405 - 3 - 5	INVERSION	2,291,215,371
0405 - 3 - 5 3	AGUA POTABLE Y SANEAMIENTO BASICO	2,291,215,371
0405 - 3 - 5 3 3	RECURSO HUMANO	2,291,215,371
0405 - 3 - 5 3 3 2	BIENESTAR SOCIAL	2,291,215,371
0405 - 3 - 5 3 3 2 10	SERVICIO DE ACUEDUCTO	1,007,749,293
0405 - 3 - 5 3 3 2 10 13	ACUEDUCTOS-SUBSIDIOS	1,007,749,293
0405 - 3 - 5 3 3 2 10 13 1	PROG. 30 FONDO DE SOLIDARIDAD Y REDISTRIBUCION DEL INGRESO	1,007,749,293
0405 - 3 - 5 3 3 2 10 13 1 1	SUBP. 72 SUBSIDIOS PARA LOS ESTRATOS 1, 2 Y 3	1,007,749,293



Nit. 800 104 048-2


0405 - 3 - 5 3 3 2 1 1	SERVICIOS DE ALCANTARILLADO	866,466,078
0405 - 3 - 5 3 3 2 1 1 8	ALCANTARILLADOS-SUBSIDIOS	866,466,078
0405 - 3 - 5 3 3 2 1 1 8 1	PROG. 30 FONDO DE SOLIDARIDAD Y REDISTRIBUCIÓN DEL INGRESO	866,466,078
0405 - 3 - 5 3 3 2 1 1 8 1 1	SUBP. 72 SUBSIDIOS PARA LOS ESTRATOS 1, 2 Y 3	866,466,078
0405 - 3 - 5 3 3 2 1 2	SERVICIO DE ASEO	417,000,000
0405 - 3 - 5 3 3 2 1 2 7	ASEO-SUBSIDIOS	417,000,000
0405 - 3 - 5 3 3 2 1 2 7 1	PROG. 30 FONDO DE SOLIDARIDAD Y REDISTRIBUCIÓN DEL INGRESO	417,000,000
0405 - 3 - 5 3 3 2 1 2 7 1 1	SUBP. 72 SUBSIDIOS PARA LOS ESTRATOS 1, 2 Y 3	417,000,000
0408	FONDO DE PENSIONADOS	3,477,362,498
0408 - 1 -	GASTOS DE FUNCIONAMIENTO	3,477,362,498
0409 - 3 - 9	FONDO PARA LA GESTIÓN DEL RIESGO DE EMERGENCIAS Y DESASTRES	179,937,845
0409 - 3 - 9 3	GASTOS DE INVERSIÓN	179,937,845
0409 - 3 - 9 3 1 2	SECTOR PREVENCIÓN Y ATENCIÓN DE DESASTRES	179,937,845
0409 - 3 - 9 3 1 2 1	INFRAESTRUCTURA PROPIA DEL SECTOR	79,937,845
0409 - 3 - 9 3 1 2 1 1	CONSTRUCCIÓN	79,937,845
0409 - 3 - 9 3 1 2 1 1 1	PROG. 39 ACCIONES INTERINSTITUCIONALES "CLOPAD"	79,937,845
0409 - 3 - 9 3 1 2 1 1 1 1	SUBP. 82 PREVENCIÓN Y REDUCCIÓN DEL RIESGO	79,937,845
0409 - 3 - 9 3 1 2 3	RECURSO HUMANO	100,000,000
0409 - 3 - 9 3 1 2 3 2	PROTECCIÓN Y BIENESTAR SOCIAL	100,000,000
0409 - 3 - 9 3 1 2 3 2 2	PROG. 40 FORTALECIMIENTO DEL SISTEMA OPERATIVO DE ATENCIÓN DE DESASTRES	100,000,000
0409 - 3 - 9 3 1 2 3 2 2 2	SUBP. 85 FORTALECIMIENTO INSTITUCIONAL	100,000,000

0410	RESERVAS EXPIRADAS	21,630,359,092
0410 - 3	INVERSIÓN	21,630,359,092
0410 - 3 - 10	RESERVAS EXPIRADAS	21,630,359,092
0410 - 3 - 10 1	SECTOR EDUCACIÓN	915,762,601
0410 - 3 - 10 1 1	PRESTACIÓN DE SERVICIO	915,762,601
0410 - 3 - 10 1 1 1	INFRAESTRUCTURA PROPIA DEL SECTOR	902,261,579
0410 - 3 - 10 1 1 1 1	CONSTRUCCIÓN	708,008,579
0410 - 3 - 10 1 1 1 1 1	EDUCACIÓN	708,008,579
0410 - 3 - 10 1 1 1 1 1 1	PROG. 13 SIN MIEDO A PRESTAR EL SERVICIO EDUCATIVO	708,008,579
0410 - 3 - 10 1 1 1 1 1 1 1	SUBP. 33 AMPLIACIÓN DE COBERTURA	708,008,579
0410 - 3 - 10 1 1 1 1 2	MEJORAMIENTO	194,253,000
0410 - 3 - 10 1 1 1 2 1	PROG. 13 SIN MIEDO A PRESTAR EL SERVICIO EDUCATIVO	194,253,000
0410 - 3 - 10 1 1 1 2 1 1	SUBP. 33 AMPLIACIÓN DE COBERTURA	194,253,000
0410 - 3 - 10 1 1 3	RECURSO HUMANO	13,501,022
0410 - 3 - 10 1 1 3 2	PROTECCIÓN Y BIENESTAR SOCIAL	13,501,022
0410 - 3 - 10 1 1 3 2 1	PROG. 13 SIN MIEDO A PRESTAR EL SERVICIO EDUCATIVO	13,501,022
0410 - 3 - 10 1 1 3 2 1 3	SUBP. 33 AMPLIACIÓN DE COBERTURA	13,501,022
0410 - 3 - 2	SECTOR SALUD	552,527,440
0410 - 3 - 10 2	INVERSIÓN	552,527,440
0410 - 3 - 10 2 1	REGÍMEN SUBSIDIADO	495,759,199
0410 - 3 - 10 2 1 3	RECURSO HUMANO	495,759,199
0410 - 3 - 10 2 1 3 2	BIENESTAR SOCIAL	495,759,199
0410 - 3 - 10 2 1 3 2 1	PROG. 10 NIÑOS, NIÑAS ADOLESCENTES, JOVENES, FAMILIAS Y COMUNIDADES SALUDABLES	495,759,199
0410 - 3 - 10 2 1 3 2 1 1	SUBP. 23 INTERSUBSECTORIAL SALUD-REGÍMEN SUBSIDIADO	495,759,199
0410 - 3 - 10 2 2	SALUD PÚBLICA	56,768,241
0410 - 3 - 10 2 2 3	RECURSO HUMANO	56,768,241
0410 - 3 - 10 2 2 3 2	BIENESTAR SOCIAL	56,768,241
0410 - 3 - 10 2 2 3 2 2 1	PROG. 10 NIÑOS, NIÑAS ADOLESCENTES, JOVENES, FAMILIAS Y COMUNIDADES SALUDABLES	21,918,922
0410 - 3 - 10 2 2 3 2 2 1 1	SUBP. 26 PREVENCIÓN Y PROMOCIÓN DE SALUD PÚBLICA	21,918,922
0410 - 3 - 10 2 2 3 2 2 2	PROG. 11 ENTORNOS INSTITUCIONALES, COMUNITARIOS, LABORALES SALUDABLES Y SEGUROS	34,849,319
0410 - 3 - 10 2 2 3 2 2 2 1	SUBP. 27 VIGILANCIA EN SALUD	34,849,319



Nit. 800 104 048-2


0410 - 3 - 10 3	<b>SECTOR AGUA POTABLE Y SANEAMIENTO BASICO</b>	<b>1,176,288,541</b>
0410 - 3 - 10 3 1	<b>INFRAESTRUCTURA PROPIA DEL SECTOR</b>	<b>1,176,288,541</b>
0410 - 3 - 10 3 1 1	<b>CONSTRUCCION</b>	<b>1,176,288,541</b>
0410 - 3 - 10 3 1 1 1 1 1	<b>PROG. 29 REDUCCION DE INUNDACIONES EN LA CIUDAD</b>	<b>1,176,288,541</b>
0410 - 3 - 10 3 1 1 1 1 1 1	SUBP. 71 CONSTRUCCION Y OPTIMIZACION DEL SISTEMA DE ALCANTARILLADO PLUVIAL	1,176,288,541
0410 - 3 - 10 4	<b>SECTOR DEPORTE Y RECREACION</b>	<b>1,809,141,550</b>
0410 - 3 - 10 4 1	<b>INFRAESTRUCTURA PROPIA DEL SECTOR</b>	<b>1,809,141,550</b>
0410 - 3 - 10 4 1 1	<b>CONSTRUCCION</b>	<b>1,809,141,550</b>
0410 - 3 - 10 4 1 1 1	<b>PROG. 17 POSICIONAMIENTO Y LIDERAZGO DEPORTIVO</b>	<b>1,809,141,550</b>
0410 - 3 - 10 4 1 1 1 1	SUBP. 49 INFRAESTRUCTURA PARA EL DEPORTE	1,809,141,550
0410 - 3 - 10 6	<b>SERVICIOS PUBLICOS</b>	<b>74,999,991</b>
0410 - 3 - 10 6 2	<b>MANTENIMIENTO Y EXPANSION DEL SERVICIO DE ALUMBRADO PUBLICO</b>	<b>74,999,991</b>
0410 - 3 - 10 6 2 1	<b>EXPANSION DEL SERVICIO DE ALUMBRADO PUBLICO</b>	<b>74,999,991</b>
0410 - 3 - 10 6 2 1 1	<b>PRG. INFRAESTRUCTURA PROPIA DEL SECTOR</b>	<b>74,999,991</b>
0410 - 3 - 10 6 2 1 1 1	SUB 104. CONSTRUCCIÓN OPTIMIZACIÓN Y AMPLIACIÓN DE REDES	74,999,991
0410 - 3 - 10 7	<b>SECTOR VIVIENDA</b>	<b>134,052,332</b>
0410 - 3 - 10 7 1	<b>INFRAESTRUCTURA PROPIA DEL SECTOR</b>	<b>134,052,332</b>
0410 - 3 - 10 7 1 1	<b>CONSTRUCCION</b>	<b>134,052,332</b>
0410 - 3 - 10 7 1 1 1	<b>PROG. 33 GESTIONAR, FINANCIAR Y CONSTRUIR VIVIENDA EN LAS ZONAS URBANA Y RURAL DE MUNICIPIO</b>	<b>90,952,332</b>
0410 - 3 - 10 7 1 1 1 1	SUBP. 75 SUBSIDIOS	1,526,975
0410 - 3 - 10 7 1 1 1 2	SUBP. 76 CONSTRUCCIÓN Y MEJORAMIENTO DE LA OFERTA DE VIVIENDA	89,425,357
0410 - 3 - 10 7 1 1 2	<b>PROG. 34 ADMINISTRACIÓN DEL ESTADO DE VIVIENDA</b>	<b>43,100,000</b>
0410 - 3 - 10 7 1 1 2 1	SUBP. 77 LEGALIZACIÓN URBANÍSTICA DE ASENTAMIENTOS INTERVENIDOS.	43,100,000
0410 - 3 - 10 9	<b>SECTOR TRANSPORTE</b>	<b>8,332,021,618</b>
0410 - 3 - 10 9 1	<b>VIAS</b>	<b>7,903,382,685</b>
0410 - 3 - 10 9 1 1	<b>INFRAESTRUCTURA PROPIA DEL SECTOR</b>	<b>7,192,897,494</b>
0410 - 3 - 10 9 1 1 1	<b>CONSTRUCCION</b>	<b>4,570,824,187</b>
0410 - 3 - 10 9 1 1 1 1	<b>PROG. 43 INFRAESTRUCTURA PROPIA DEL SECTOR</b>	<b>4,570,824,187</b>
0410 - 3 - 10 9 1 1 1 1 1	SUBP. 90 CONSTRUCCIÓN DE INFRAESTRUCTURA MUNICIPAL	4,570,824,187
0410 - 3 - 10 9 1 1 3	<b>MEJORAMIENTO Y MANTENIMIENTO</b>	<b>2,622,073,307</b>
0410 - 3 - 10 9 1 1 3 1	<b>PROG. 43 INFRAESTRUCTURA PROPIA DEL SECTOR</b>	<b>2,622,073,307</b>
0410 - 3 - 10 9 1 1 3 1 1	SUBP. 89 MANTENIMIENTO Y OBRAS COMPLEMENTARIAS	194,055,626
0410 - 3 - 10 9 1 1 3 1 2	SUBP. 90 CONSTRUCCIÓN DE INFRAESTRUCTURA MUNICIPAL	2,428,017,681
0410 - 3 - 10 9 1 4	<b>INVESTIGACION Y ESTUDIOS</b>	<b>710,485,191</b>
0410 - 3 - 10 9 1 4 5	<b>LEVANTAMIENTO Y ACTUALIZACION DE INFORMACION PARA PROCESAMIENTO</b>	<b>710,485,191</b>
0410 - 3 - 10 9 1 4 5 1	<b>PROG. 42 INVESTIGACIÓN Y ESTUDIOS</b>	<b>710,485,191</b>
0410 - 3 - 10 9 1 4 5 1 1	SUBP. 88 ESTUDIOS DE PREINVERSIÓN	710,485,191
0410 - 3 - 10 9 2	<b>MOVILIDAD</b>	<b>424,798,933</b>
0410 - 3 - 10 9 2 1	<b>INFRAESTRUCTURA PROPIA DEL SECTOR</b>	<b>85,022,916</b>
0410 - 3 - 10 9 2 1 3	<b>MEJORAMIENTO</b>	<b>85,022,916</b>
0410 - 3 - 10 9 2 1 3 1	<b>PRG 44. SEÑALIZACIÓN, DEMARCACIÓN Y SEMAFORIZACION VIAL</b>	<b>85,022,916</b>
0410 - 3 - 10 9 2 1 3 1 1	SUB 94. INFRAESTRUCTURA SEGURA PARA LOS VILLAVICENSSES	85,022,916
0410 - 3 - 10 9 2 3	<b>RECURSO HUMANO</b>	<b>339,776,017</b>
0410 - 3 - 10 9 2 3 2	<b>PROTECCION Y BIENESTAR SOCIAL</b>	<b>339,776,017</b>
0410 - 3 - 10 9 2 3 2 3	<b>PRG 47. CONSTRUCCIÓN DE LA POLÍTICA PUBLICA DE MOVILIDAD</b>	<b>339,776,017</b>
0410 - 3 - 10 9 2 3 2 3 1	SUB 97. ORGANIZACIÓN DEL TRANSPORTE Y EL TRANSITO PARA LOGRAR UNA MOVILIDAD RÁPIDA Y EFICIENTE. ( SETPC)	339,776,017
0410 - 3 - 10 9 3	<b>ESPACIO PUBLICO</b>	<b>3,840,000</b>
0410 - 3 - 10 9 3 3	<b>RECURSO HUMANO</b>	<b>3,840,000</b>
0410 - 3 - 10 9 3 3 2	<b>PROTECCION Y BIENESTAR SOCIAL</b>	<b>3,840,000</b>
0410 - 3 - 10 9 3 3 2 2	<b>PROG. 54 FORTALECIMIENTO INSTITUCIONAL</b>	<b>3,840,000</b>
0410 - 3 - 10 9 3 3 2 2 1	SUBP. 107 APOYO LOGÍSTICO Y ASISTENCIA TECNICA PARA LA RECUPERACION DEL ESPACIO PUBLICO	3,840,000



Nit. 800 104 048-2

0410 - 3 - 10 10	<b>SECTOR AMBIENTAL</b>	<b>505,435,628</b>
0410 - 3 - 10 10 2	<b>DOTACION</b>	<b>505,435,628</b>
0410 - 3 - 10 10 2 1	<b>PROPIA DEL SECTOR</b>	<b>505,435,628</b>
0410 - 3 - 10 10 2 1 2	<b>PROG. 36 INFRAESTRUCTURA PROPIA DEL SECTOR</b>	<b>505,435,628</b>
0410 - 3 - 10 10 2 1 2 1	SUBP. 79 RECURSD HIDRICD	505,435,628
0410 - 3 - 10 13	<b>SECTOR PROMOCION DEL DESARROLLO</b>	<b>36,324,584</b>
0410 - 3 - 10 13 3	<b>RECURSD HUMANO</b>	<b>36,324,584</b>
0410 - 3 - 10 13 3 1	<b>PROG. 3 VILLAVICENCID EMPRESARIAL</b>	<b>36,324,584</b>
0410 - 3 - 10 13 3 1 1	SUBP. 6 INNDVACIDN Y DESARROLLO EMPRESARIAL	8,279,346
0410 - 3 - 10 13 3 1 5	SUBP. 10 CREDITOS PARA EL PROGRESO	28,045,238
0410 - 3 - 10 14	<b>SECTOR ATENCION A GRUPOS VULNERABLES-PROMOCION DEL DESARRDLO</b>	<b>1,347,621,060</b>
0410 - 3 - 10 14 1	<b>INFRAESTRUCTURA PROPIA DEL SECTDR</b>	<b>909,908,575</b>
0410 - 3 - 10 14 1 1	<b>CONSTRUCCION</b>	<b>354,808,866</b>
0410 - 3 - 10 14 1 1 1	<b>PRDG. 55 ATENCIDN A LA NIÑEZ Y ADDELESCENCIA</b>	<b>354,808,866</b>
0410 - 3 - 10 14 3 1 1	SUBP. 109 PROTECCIDN Y BIENESTAR INTEGRAL	4,808,866
0410 - 3 - 10 14 1 1 1 3	SUBP. 110 ADOLESCENTES EN CONFLICTO CDN LEY PENAL	350,000,000
0410 - 3 - 10 14 1 3	<b>MEJORAMIENTD Y MANTENIMIENTO</b>	<b>555,099,709</b>
0410 - 3 - 10 14 1 3 2	<b>PROG. 59 SIN MIEDO A ENVEJECER</b>	<b>555,099,709</b>
0410 - 3 - 10 14 1 3 2 1	SUBP. 115 ATENCION AL ADULTO MAYOR	555,099,709
0410 - 3 - 10 14 3	<b>RECURSO HUMAND</b>	<b>437,712,485</b>
0410 - 3 - 10 14 3 5	<b>PRDG. 59 SIN MIEDO A ENVEJECER</b>	<b>29,196,485</b>
0410 - 3 - 10 14 3 5 1	SUBP. 115 ATENCIDN AL ADULTD MAYOR	29,196,485
0410 - 3 - 10 14 3 1 1	<b>PRDG 65. NUTRICIÓN AL 100%</b>	<b>398,516,000</b>
0410 - 3 - 10 14 3 1 1 1	SUBP. 121 SEGURIDAD ALIMENTARIA PARA LAS FAMILIAS	398,516,000
0410 - 3 - 10 14 3 1 2	<b>PROG 66. SIN MIEDD A DAR LA MAND "UNA PDLITICA DE INCLUSIDN PARA LAS VICTIMAS"</b>	<b>10,000,000</b>
0410 - 3 - 10 14 3 1 2 1	SUBP. 122 ATENCION INTEGRAL A LAS VICTIMAS	10,000,000
0410 - 3 - 10 15	<b>SECTOR EQUIPAMIENTD</b>	<b>5,852,562,702</b>
0410 - 3 - 10 15 1	<b>INFRAESTRUCTURA PROPIA DEL SECTDR</b>	<b>5,852,562,702</b>
0410 - 3 - 10 15 1 1	<b>CDNSTRUCCIDN</b>	<b>5,318,939,091</b>
0410 - 3 - 10 15 1 1 1	<b>PROG. 49 EQUIPAMIENTD MUNICIPAL</b>	<b>5,318,939,091</b>
0410 - 3 - 10 15 1 1 1 1	SUBP. 99 CONSTRUCCIDN Y MEJORAMIENTO DE EQUIPAMIENTD	4,573,999,005
0410 - 3 - 10 15 1 1 1 2	SUBP. 100 CONSTRUCCIDN DE PUENTES PEATONALES	18,113,159
0410 - 3 - 10 15 1 1 1 3	SUBP. 102 RECUPERACION, CDNSTRUCCIÓN Y HABILITACION DE ESPACIOS PUBLICDS	726,826,927
0410 - 3 - 10 15 1 2	<b>DDTACIDN</b>	<b>286,765,539</b>
0410 - 3 - 10 15 1 2 1	<b>PRG 49. EQUIPAMIENTO MUNICIPAL</b>	<b>286,765,539</b>
0410 - 3 - 10 5 1 2 1 1	SUB 101. DDTACIÓN DE EQUIPAMIENTO MUNICIPAL	286,765,539
0410 - 3 - 10 15 1 3	<b>MEJORAMIENTO Y MANTENIMIENTO</b>	<b>246,858,072</b>
0410 - 3 - 10 15 1 3 1	<b>PROG. 49 EQUIPAMIENTD MUNICIPAL</b>	<b>246,858,072</b>
0410 - 3 - 10 15 1 3 1 1	SUBP. 99 CONSTRUCCION Y MEJORAMIENTO DE EQUIPAMIENTO	184,415,535
0410 - 3 - 10 15 1 3 1 2	SUBP. 102 RCUPERACIDN, CONSTRUCCIÓN Y HABILITACION DE ESPACIOS PUBLICOS	62,442,537
0410 - 3 - 10 17	<b>SECTDR FORTALECIMIENTO INSTITUCIONAL</b>	<b>239,951,860</b>
0410 - 3 - 10 17 5	<b>ADMINISTRACION DEL ESTADD</b>	<b>239,951,860</b>
0410 - 3 - 10 17 5 1	<b>ASISTENCIA TECNICA, DIVULGACION Y CAPACITACION A SERVIDDRES PUBLICOS PARA EL APOYD DE LA ADMINISTRACION DEL ESTADD</b>	<b>150,194,030</b>
0410 - 3 - 10 17 5 1 1	<b>PROG 68. FDRTALECIMIENTO ADMINISTRATIVO</b>	<b>80,708,400</b>
0410 - 3 - 10 17 5 1 1 1	SUBP.124 CAPACITACION	80,708,400
0410 - 3 - 10 17 5 1 3	<b>PROG. 72 INFORMANDO A LA CIUDAD</b>	<b>27,000,000</b>
0410 - 3 - 10 17 5 1 3 1	SUB. 136 COMUNICANDD A TODDS	27,000,000
0410 - 3 - 10 17 5 1 4	<b>PROG. 73 VILLAVICENCIO DIGITAL EN LINEA CON EL CIUDADANO</b>	<b>42,485,630</b>
0410 - 3 - 10 17 5 1 4 1	SUBP. 137 EN LINEA CON EL CIUDADANO	42,485,630






Nit. 800 104 048-2

0410 - 3 - 10 17 5 2	ADMINISTRACION, ATENCION, CONTRDL Y ORGANIZACION INSTITUCIONAL PARA EL APOYD A LA ADMINISTRACION DEL ESTADO	89,757,830
0410 - 3 - 10 17 5 2 1	ESTUDIOS Y GASTOS DE DPERACION	83,757,830
0410 - 3 - 10 17 5 2 1 1	INTERVENTORIAS TECNICAS	83,757,830
0410 - 3 - 10 17 5 2 2	PROG. 71 PLANIFICACION PARA EL PROGRESO	6,000,000
0410 - 3 - 10 17 5 2 2 3	SUBP. 132 ADMINISTRACION Y ORDENAMIENTO DEL TERRITORIO	6,000,000
0410 - 3 - 1010	SECTOR PREVENCIÓN Y ATENCION DE DESATRES	3,849,619
0410 - 3 - 1012 3	GASTOS DE INVERSION	3,849,619
0410 - 3 - 1012 3 12	SECTOR PREVENCIÓN Y ATENCION DE DESATRES	3,849,619
0410 - 3 - 1012 3 12 1	INFRAESTRUCTURA PROPIA DEL SECTOR	3,849,619
0410 - 3 - 1012 3 12 1 1	CONSTRUCCION	3,849,619
0410 - 3 - 1012 3 12 1 1 1	PROG. 39 ACCIONES INTERINSTITUCIONALES ""CLOPAD""	3,849,619
0410 - 3 - 1012 3 12 1 1 1 1	SUBP. 82 PREVENCIÓN Y REDUCION DEL RIESGO	3,849,619
0410 - 3 - 10 18	SECTOR JUSTICIA Y SEGURIDAD	649,819,566
0410 - 3 - 10 18 1	INFRAESTRUCTURA PROPIA DEL SECTOR	530,807,856
0410 - 3 - 10 18 1 1	CONSTRUCCION	530,807,856
0410 - 3 - 10 18 1 1 1	PROG. 1 SEGURIDAD PARA EL PRDGRESO	530,807,856
0410 - 3 - 10 18 1 1 1 1	SUBP. 1 FORTALECIMIENTO Y DDTACION DE LA FUERZA PUBLICA	530,807,856
0410 - 3 - 10 18 5	ADMINISTRACIO DEL ESTADO	119,011,710
0410 - 3 - 10 18 5 3	ATENCIÓN, CONTROL Y ORGANIZACION INSTITUCIONAL PARA EL APDYO A LA ADMINISTRACION DEL ESTADO	119,011,710
0410 - 3 - 10 18 5 3 6	AMBIENTES QUE PROPICIEN LA SEGURIDAD CIUDADANA Y LA PRESERVACION DEL ORDEN PUBLICO	119,011,710
0410 - 3 - 10 18 5 3 6 1	PRDG. 1 SEGURIDAD PARA EL PRDGRESO	15,680,045
0410 - 3 - 10 18 5 3 6 1 1	SUBP. 1 FORTALECIMIENTO Y DOTACION DE LA FUERZA PUBLICA	15,680,045
0410 - 3 - 10 18 5 3 6 2	PROG. 2 VILLAVICENCIO MAS HUMANA E INCLUYENTE	103,331,665
0410 - 3 - 10 18 5 3 6 2 1	SUBP. 3 ACCESO A LA JUSTICIA CON CALIDAD	43,995,000
0410 - 3 - 10 18 5 3 6 2 3	SUBP. 5 GARANTIA DE DERECHOS HUMANOS	59,336,665

	PRESUPUESTO DE GASTOS INSTITUTOS DESCENTRALIZADOS	Recursos Propios	Transferencias Municipio
<b>05</b>	<b>INSTITUTO MUNICIPAL DE DEPORTE- IMDER</b>	<b>118,289,319</b>	<b>2,498,000,000</b>
05 - 1	GASTOS DE FUNCIONAMIENTO	6,229,777	
05 - 3	GASTOS DE INVERSION	112,059,542	2,498,000,000
05 - 3 4	SECTDR DEPORTE Y RECREACION	112,059,542	2,498,000,000
05 - 3 4 3	RECURSO HUMANO	112,059,542	2,498,000,000
05 - 3 4 3 2	PROTECCION Y BIENESTAR SOCIAL	112,059,542	2,498,000,000
05 - 3 4 3 2 1	PROG. 18 ORGANIZACION Y FORTALECIMIENTO A	0	443,000,000
05 - 3 4 3 2 1 1	SUBP. 50 FORTALECIMIENTO INSTITUCIONAL	0	443,000,000
05 - 3 4 3 2 2	PROG. 19 PROMOCION Y FOMENTO DE LA RECREACION, LA EDUCACION FISICA, LA ACTIVIDAD FISICA Y EL DEPORTE ESTUDIANTIL SOCIAL Y COMUNITARIO	112,059,542	2,055,000,000
05 - 3 4 3 2 2 1	SUBP. 51 INFANCIA JUGANDO SIN MIEDO	0	930,000,000
05 - 3 4 3 2 2 2	SUBP. 52 ASEGURATE EN EL DEPORTE	112,059,542	525,000,000
05 - 3 4 3 2 2 3	SUBP. 53 POR LA VIDA MUEVETE	0	600,000,000
<b>06</b>	<b>INSTITUTO DE TURISMO DE VILLAVICENCIO</b>		<b>654,898,253</b>
06 - 3	GASTOS DE INVERSION		654,898,253
06 - 3 20	SECTOR TURISMO		654,898,253
06 - 3 20 1	PROMOCION DEL DESARRDLO TURISTICO		654,898,253
06 - 3 20 1 3	RECURSO HUMANO		654,898,253
06 - 3 20 1 3 1	DIVULGACION, ASISTENCIA TECNICA Y CAPACITACION		654,898,253




Nit. 800 104 048-2

06 - 3 20 1 3 1 1	PRG. 4 MEJORAR LA COMPETITIVIDAD MERCADEO Y PROMOCION DE LA CIUDAD DE VILLAVICENCIO COMO DESTINO TURISTICO.		654,898,253
06 - 3 20 1 3 1 1 1	SUBP. 11 MERCADEO Y PROMOCION DE VILLAVICENCIO COMO CIUDAD TURISTICA		100,000,000
06 - 3 20 1 3 1 1 2	SUBP. 12 MEJORAMIENTO Y FORTALECIMIENTO DE LA OFERTA TURISTICA		554,898,253
<b>SECCION 7</b>			
07	<b>CORPORACION CULTURAL MUNICIPAL-CORCUMVI</b>	<b>209,433,952</b>	<b>238,476,472</b>
07 - 3	<b>GASTOS DE INVERSION</b>	<b>209,433,952</b>	<b>238,476,472</b>
07 - 3 5	<b>SECTOR CULTURA</b>	<b>209,433,952</b>	<b>238,476,472</b>
07 - 3 5 3	<b>RECURSO HUMANO</b>	<b>209,433,952</b>	<b>238,476,472</b>
07 - 3 5 3 1	<b>DIVULGACION, ASISTENCIA TECNICA Y CAPACITACION</b>	<b>21,000,000</b>	<b>60,000,000</b>
07 - 3 5 3 1 1	<b>PROG. 20 DESARROLLO ARTISTICO Y CULTURAL</b>	<b>21,000,000</b>	<b>60,000,000</b>
07 - 3 5 3 1 1 1	SUBP. 55 CULTURA AL BARRIO	21,000,000	60,000,000
07 - 3 5 3 2	<b>PROTECCION Y BIENESTAR SOCIAL</b>	<b>188,433,952</b>	<b>178,476,472</b>
07 - 3 5 3 2 1	<b>PROG. 20 DESARROLLO ARTISTICO Y CULTURAL</b>	<b>0</b>	<b>148,476,472</b>
07 - 3 5 3 2 1 1	SUBP. 57 EN EL PARQUE NDS VEMDS	0	148,476,472
07 - 3 5 3 2 2	<b>PROG. 21 LECTURA Y BIBLIOTECA</b>	<b>116,810,566</b>	<b>0</b>
07 - 3 5 3 2 2 1	SUBP. 60 SERVICIOS BIBLIOTECARIOS Ley 1379 art. 20	116,810,566	0
07 - 3 5 3 2 5	<b>PRDG. 24 PROTECCION Y BIENESTAR SOCIAL DEL ARTISTA Y GESTOR CULTURAL</b>	<b>12,978,952</b>	<b>0</b>
07 - 3 5 3 2 5 1	SUBP. 64 ARTISTAS SEGUROS	12,978,952	0
07 - 3 5 3 2 7	<b>PROG. 26 INFRAESTRUCTURA CULTURAL</b>	<b>58,644,434</b>	<b>30,000,000</b>
07 - 3 5 3 2 7 1	SUBP. 68 MANTENIMIENTO Y ADECUACION	58,644,434	30,000,000
<b>TOTAL GASTOS INSTITUTOS DESCENTRALIZADOS</b>		<b>327,723,271</b>	<b>3,391,374,725</b>

**Artículo 3°. Contracredítese en el Presupuesto de Gastos de la vigencia 2014 la suma de DOS MIL CIENTO CINCUENTA Y NUEVE MILLONES SETECIENTOS OCHENTA Y CINCO MIL CUATROCIENTOS SESENTA Y TRES PESOS MCTE. (\$2.159.785.463), así:**

CODIGO	CONTRACREDITAR	2,159,785,463
0401	<b>ADMINISTRACION CENTRAL</b>	<b>2,159,785,463</b>
0401 - 2 -	<b>DEUDA PUBLICA</b>	<b>1,727,062,155</b>
0401 - 3	<b>INVERSION</b>	<b>432,723,308</b>
0402 - 3 - 2	<b>FONDO DE EDUCACION</b>	<b>432,723,308</b>
0402 - 3 - 2 2	<b>CALIDAD</b>	<b>432,723,308</b>
0402 - 3 - 2 2 2	<b>DOTACION</b>	<b>432,723,308</b>
0402 - 3 - 2 2 2 1	<b>PROPIA DEL SECTOR</b>	<b>432,723,308</b>
0402 - 3 - 2 2 2 1 3	<b>ADQUISICION, PRODUCCION Y/O MANTENIMIENTO</b>	<b>432,723,308</b>
0402 - 3 - 2 2 2 1 3 1	<b>PROG. 15 CALIDAD</b>	<b>432,723,308</b>
0402 - 3 - 2 2 2 1 3 1 2	SUBP. 43 TICS PARA LA EDUCACION	432,723,308

**Artículo 4°. Acredítese en el Presupuesto de Gastos de la vigencia 2014 la suma de DOS MIL CIENTO CINCUENTA Y NUEVE MILLONES SETECIENTOS OCHENTA Y CINCO MIL CUATROCIENTOS SESENTA Y TRES PESOS MCTE. (\$2.159.785.463), así:**



Nit. 800 104 048-2

CODIGO	ACREDITAR	2,159,785,463
0401	<b>ADMINISTRACION CENTRAL</b>	<b>2,159,785,463</b>
0401 - 3 -	<b>GASTOS DE INVERSION</b>	<b>2,159,785,463</b>
0401 - 3 - 1	<b>DESPACHO Y SECRETARIAS</b>	<b>1,007,000,000</b>
0401 - 3 - 1 15	<b>SECTOR EQUIPAMIENTO</b>	<b>1,007,000,000</b>
0401 - 3 - 1 15 1	<b>INFRAESTRUCTURA PROPIA DEL SECTOR</b>	<b>1,007,000,000</b>
0401 - 3 - 1 15 1 3	<b>MEJORAMIENTO Y MANTENIMIENTO</b>	<b>1,007,000,000</b>
0401 - 3 - 1 15 1 3 1	<b>PROG. 49 EQUIPAMIENTO MUNICIPAL</b>	<b>1,007,000,000</b>
0401 - 3 - 1 15 1 3 1 1	<b>SUBP. 99 CONSTRUCCION Y MEJORAMIENTO DE EQUIPAMIENTO</b>	<b>1,007,000,000</b>
0402 - 3 - 2	<b>FONDO DE EDUCACION</b>	<b>432,723,308</b>
0402 - 3 - 2 2	<b>CALIDAD</b>	<b>110,000,000</b>
0402 - 3 - 2 2 3	<b>RECURSO HUMANO</b>	<b>110,000,000</b>
0402 - 3 - 2 2 3 2	<b>PROTECCION Y BIENESTAR SOCIAL</b>	<b>110,000,000</b>
0402 - 3 - 2 2 3 2 1	<b>PROG. 15 CALIDAD</b>	<b>110,000,000</b>
0402 - 3 - 2 2 3 2 1 2	<b>SUBP. 41 GESTION A LA COMUNIDAD EDUCATIVA</b>	<b>110,000,000</b>
0402 - 3 - 2 7	<b>OTROS GASTOS EN EDUCACION</b>	<b>322,723,308</b>
0402 - 3 - 2 7 3	<b>RECURSO HUMANO</b>	<b>322,723,308</b>
0402 - 3 - 2 7 3 2	<b>PROTECCION Y BIENESTAR SOCIAL</b>	<b>322,723,308</b>
0402 - 3 - 2 7 3 2 1	<b>PROG. 14 NUTRICION ESCOLAR</b>	<b>322,723,308</b>
0402 - 3 - 2 7 3 2 1 1	<b>SUBP. 37 ALIMENTACION ESCOLAR</b>	<b>322,723,308</b>
0409 - 3 - 9	<b>FONDO PARA LA GESTION DEL RIESGO DE EMERGENCIAS Y DESASTRES</b>	<b>720,062,155</b>
0409 - 3 - 9 3	<b>GASTOS DE INVERSION</b>	<b>720,062,155</b>
0409 - 3 - 9 3 12	<b>SECTOR PREVENCION Y ATENCION DE DESASTRES</b>	<b>720,062,155</b>
0409 - 3 - 9 3 12 1	<b>INFRAESTRUCTURA PROPIA DEL SECTOR</b>	<b>720,062,155</b>
0409 - 3 - 9 3 12 1 1	<b>CONSTRUCCION</b>	<b>720,062,155</b>
0409 - 3 - 9 3 12 1 1 1	<b>PROG. 39 ACCIONES INTERINSTITUCIONALES ""CLOPAD""</b>	<b>720,062,155</b>
0409 - 3 - 9 3 12 1 1 1 1	<b>SUBP. 82 PREVENCION Y REDUCCION DEL RIESGO</b>	<b>720,062,155</b>

**Artículo 5°.** Autorícese al Alcalde del Municipio de Villavicencio para realizar los ajustes al Plan Plurianual de Inversiones con base en el presente Acuerdo.


**Artículo 6°.** El presente Acuerdo rige a partir de su sanción, publicación y deroga todas las disposiciones que le sean contrarias.

Villavicencio, Mayo 04 de 2015

Sanciónese, Publíquese Y Cúmplase

  
**JOSE ANTONIO PEREZ CASIANO**  
Presidente

  
**MARÍA ALEJANDRA VELÁSQUEZ LOPEZ**  
Secretaria General



Nit. 800 104 048-2

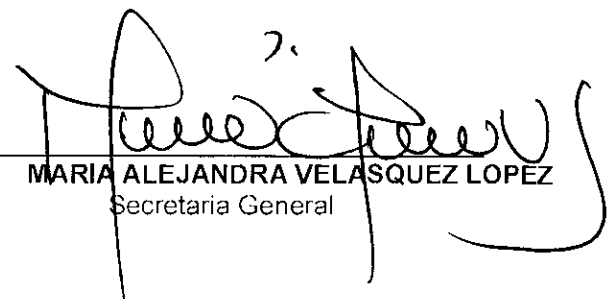
**EL PRESIDENTE DE LA COMISION SEGUNDA DE PRESUPUESTO Y HACIENDA  
PÚBLICA Y LA SECRETARIA GENERAL DEL CONCEJO MUNICIPAL DE  
VILLAVICENCIO.**

**CERTIFICAN:**

Que el Proyecto de Acuerdo No 009 de 2015, “ **POR MEDIO DEL CUAL SE MODIFICA EL ACUERDO 245 DE 2014 – PRESUPUESTO DE RENTAS, RECURSOS DE CAPITAL Y APROPIACIONES DE GASTOS PARA EL MUNICIPIO DE VILLAVICENCIO- VIGENCIA FISCAL 2015 Y SE DICTAN OTRAS DISPOSICIONES**”; que dio origen al Acuerdo Municipal No 265 de 2015, recibió el primer debate reglamentario y fue aprobado por esta comisión el día Treinta (30) de Abril de Dos Mil Quince (2015).

Se expide en Villavicencio, a los cuatro (04) días del mes de Mayo de dos mil Quince (2015).

  
\_\_\_\_\_  
**CARLOS ALBERTO CARREÑO PEDRAZA**  
Presidente Comisión

  
\_\_\_\_\_  
**MARIA ALEJANDRA VELASQUEZ LOPEZ**  
Secretaria General

Nit. 800 104 048-2

**EL PRESIDENTE Y LA SECRETARIA GENERAL DEL CONCEJO MUNICIPAL DE  
VILLAVICENCIO**

**CERTIFICAN:**

Que el Acuerdo Municipal No 265, “ **POR MEDIO DEL CUAL SE MODIFICA EL ACUERDO 245 DE 2014 – PRESUPUESTO DE RENTAS, RECURSOS DE CAPITAL Y APROPIACIONES DE GASTOS PARA EL MUNICIPIO DE VILLAVICENCIO- VIGENCIA FISCAL 2015 Y SE DICTAN OTRAS DISPOSICIONES**”; fue aprobado en Segundo Debate en la Sesión Plenaria Ordinaria, el día cuatro (04) de Mayo de Dos Mil Quince (2015).

Este Acuerdo fue tramitado y aprobado en primer debate reglamentario como Proyecto de Acuerdo No 009 de 2015, el día Treinta (30) de Abril de Dos Mil Quince (2015).

Se expide en Villavicencio, a los cuatro (04) días del mes de Mayo de Dos Mil Quince (2015).

  
**JOSE ANTONIO PEREZ CASIANO**  
Presidente

  
**MARIA ALEJANDRA VELASQUEZ LOPEZ**  
Secretaria General